

Düren ► Eschweiler Hbf Haltausfälle und Schienenersatzverkehr (SEV)

13.11.2021 (6 Uhr) bis 20.11.2021 (23 Uhr)



Aufgrund von Bahnsteigarbeiten in Langerwehe können im o.g. Zeitraum die Züge der Linie RE 9 – Fahrtrichtung Köln Hbf ► Aachen Hbf – nicht in Langerwehe halten. Als Ersatz verkehren zwischen Düren ► Eschweiler Hbf Busse. Bitte berücksichtigen Sie dies bei Ihrer Reiseplanung – Vielen Dank! Die Details entnehmen Sie bitte den folgenden Tabellen:

Hinweis:

Bitte beachten Sie auch die weiteren Aushänge für die Linien RE 1(RRX), RB 20 und S 19.

Fahrtrichtung Aachen Hbf		RE 9	BUS	RE 9	BUS	RE 9	BUS	RE 9	BUS	RE 9	BUS	RE 9	BUS	RE 9	BUS	RE 9	BUS	RE 9
Linie / Bus		RE 9	BUS	RE 9	BUS	RE 9	BUS	RE 9	BUS	RE 9	BUS	RE 9	BUS	RE 9	BUS	RE 9	BUS	RE 9
Zugnummer		10900		10902		10904		10906		10908		10910		10912		10914		10916
Verkehrstage		15.-19.11.	15.-19.11.	15.-19.11.	15.-19.11.	15.-19.11.	15.-19.11.	13.11.	13.11.	13.-20.11.	13.-20.11.	13.-20.11.	13.-20.11.	13.-20.11.	13.-20.11.	13.-20.11.	13.-20.11.	13.-20.11.
								15.-20.11.	15.-20.11.									
Köln Hbf	ab	5:47		6:48		7:47		8:48		9:47		10:47		11:47		12:47		13:50
Köln-Ehrenfeld		5:53		6:53		7:53		8:53		9:53		10:53		11:53		12:53		13:55
Horrem		6:02		7:02		8:02		9:02		10:02		11:02		12:02		13:02		14:04
Düren	an	6:12		7:13		8:13		9:13		10:13		11:13		12:13		13:13		14:13
Düren	ab	6:13	6:20	7:14	7:20	8:14	8:20	9:14	9:20	10:14	10:20	11:14	11:20	12:14	12:20	13:14	13:20	14:14
Langerwehe		6:19	6:40	7:20	7:40	8:20	8:40	9:20	9:40	10:20	10:40	11:20	11:40	12:20	12:40	13:20	13:40	14:24
Eschweiler Hbf		6:26	7:01	7:28	8:01	8:28	9:01	9:28	10:01	10:28	11:01	11:28	12:01	12:28	13:01	13:28	14:01	14:28
Stolberg (Rheinl) Hbf		6:31		7:33		8:33		9:33		10:33		11:33		12:33		13:33		14:33
Aachen-Rothe Erde		6:37		7:40		8:40		9:40		10:40		11:40		12:40		13:40		14:40
Aachen Hbf	an	6:41		7:44		8:44		9:44		10:44		11:44		12:44		13:44		14:44

Fahrtrichtung Aachen Hbf		BUS	RE 9	BUS	RE 9	BUS	RE 9	BUS	RE 9	BUS	RE 9	BUS	RE 9	BUS	RE 9	BUS	RE 9	BUS
Linie / Bus		BUS	RE 9	BUS	RE 9	BUS	RE 9	BUS	RE 9	BUS	RE 9	BUS	RE 9	BUS	RE 9	BUS	RE 9	BUS
Zugnummer			10968 10918		10920		10922		10924		10926		10928		10930		10932	
Verkehrstage		13.-20.11.	13.-20.11.	13.-20.11.	13.-20.11.	13.-20.11.	13.-20.11.	13.-20.11.	13.-20.11.	13.-20.11.	13.-20.11.	13.-20.11.	13.-20.11.	13.-20.11.	13.-20.11.	13.-20.11.	13.-20.11.	13.-20.11.
Köln Hbf	ab		14:47		15:50		16:47		17:46		18:48		19:46		20:47		21:47	
Köln-Ehrenfeld			14:53		15:55		16:53		17:53		18:53		19:53		20:53		21:53	
Horrem			15:02		16:03		17:02		18:02		19:02		20:02		21:02		22:02	
Düren	an		15:13		16:12		17:13		18:13		19:13		20:13		21:13		22:13	
Düren	ab	14:20	15:14	15:20	16:14	16:20	17:14	17:20	18:14	18:20	19:14	19:20	20:14	20:20	20:14	21:20	22:14	22:20
Langerwehe		14:40	15:20	15:40	16:24	16:40	17:20	17:40	18:24	18:40	19:20	19:40	20:20	20:40	21:24	21:40	22:24	22:40
Eschweiler Hbf		15:01	15:28	16:01	16:28	17:01	17:28	18:01	18:28	19:01	19:28	20:01	20:28	21:01	21:28	22:01	22:28	23:01
Stolberg (Rheinl) Hbf			15:33		16:33		17:33		18:33		19:33		20:33		21:34		22:34	
Aachen-Rothe Erde			15:40		16:40		17:40		18:40		19:40		20:40		21:42		22:42	
Aachen Hbf	an		15:44		16:44		17:44		18:44		19:44		20:44		21:45		22:45	

23:00 = Zug-/Haltausfall

Schienenersatzverkehr	Haltestelle
Düren	Haltestelle Bahnhof / ZOB Bussteig A
Langerwehe	Busbahnhof (ZOB) – Bussteig 1
Eschweiler Hbf	Haltestelle Bahnhof

Die Fahrradmitnahme ist in den Ersatzbussen nur sehr eingeschränkt möglich.

Ihre Informationsmöglichkeiten mit detaillierten Fahrplänen für Ihre Reise

- Internet bauinfos.deutschebahn.com
abellio.de
- Bauhotline DB Regio NRW **0202 515 62 515**
- Abellio Rail NRW **0800 223 5546**

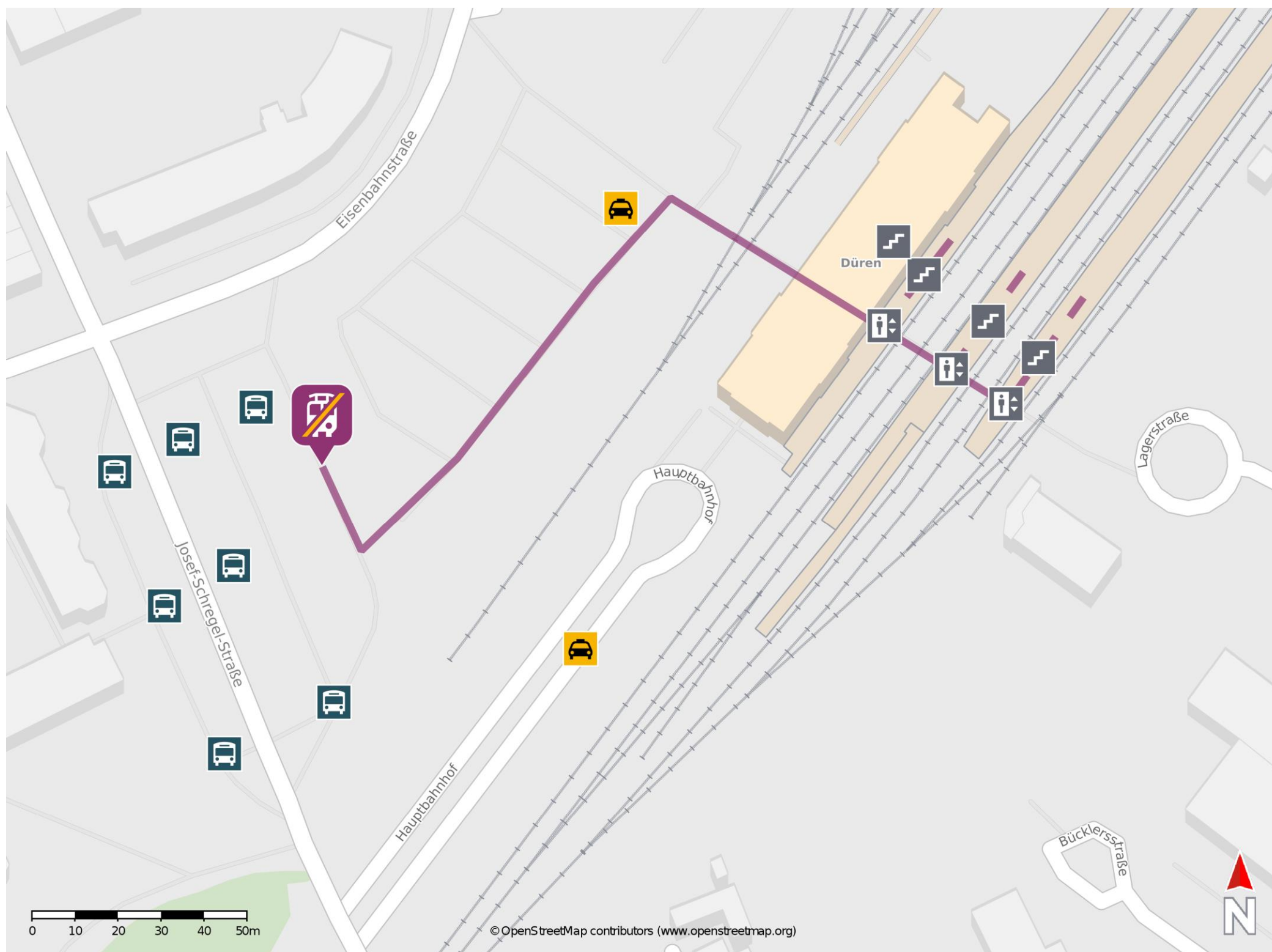


Mit diesem QR-Code zur Reiseauskunft unter www.bahn.de

Wir fahren im Auftrag von:



Düren



Wegbeschreibung Schienenersatzverkehr *

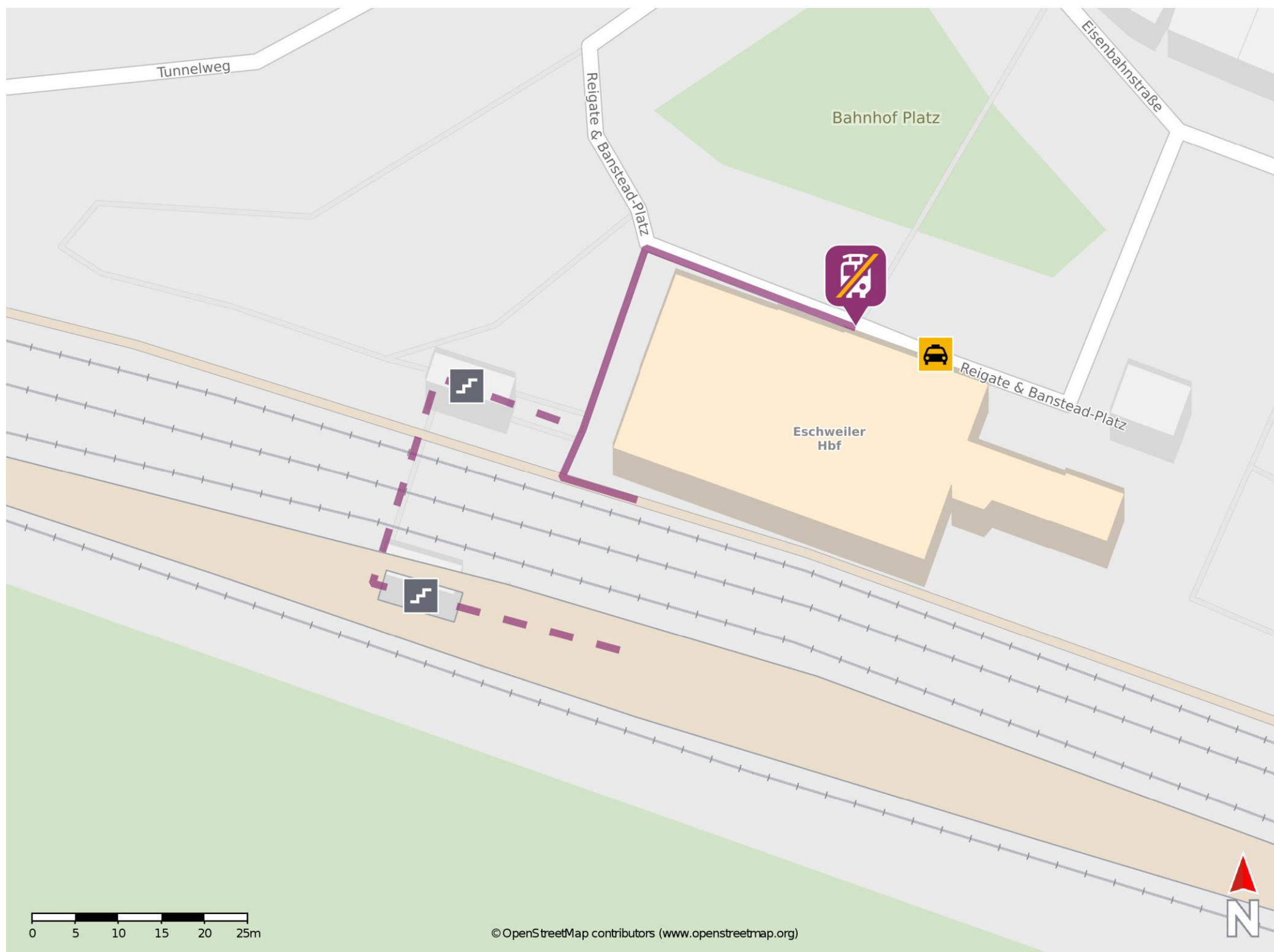
Verlassen Sie den Bahnsteig und begeben Sie sich an den Ludwig-Erhard-Platz. Biegen Sie nach links ab und folgen Sie dem Straßenverlauf in Richtung Josef-Schregel-Straße. Orientieren Sie sich nach rechts und folgen Sie den Weg wenige Meter bis zum Zentralen Omnibus-Bahnhof (ZOB). Die Ersatzhaltestelle befindet sich am Bussteig A.



* Fahrradmitnahme im Schienenersatzverkehr nur begrenzt möglich.
Im QR Code sind die Koordinaten der Ersatzhaltestelle hinterlegt.

— barrierefrei
- nicht barrierefrei

Eschweiler Hbf



Wegbeschreibung Schienenersatzverkehr *

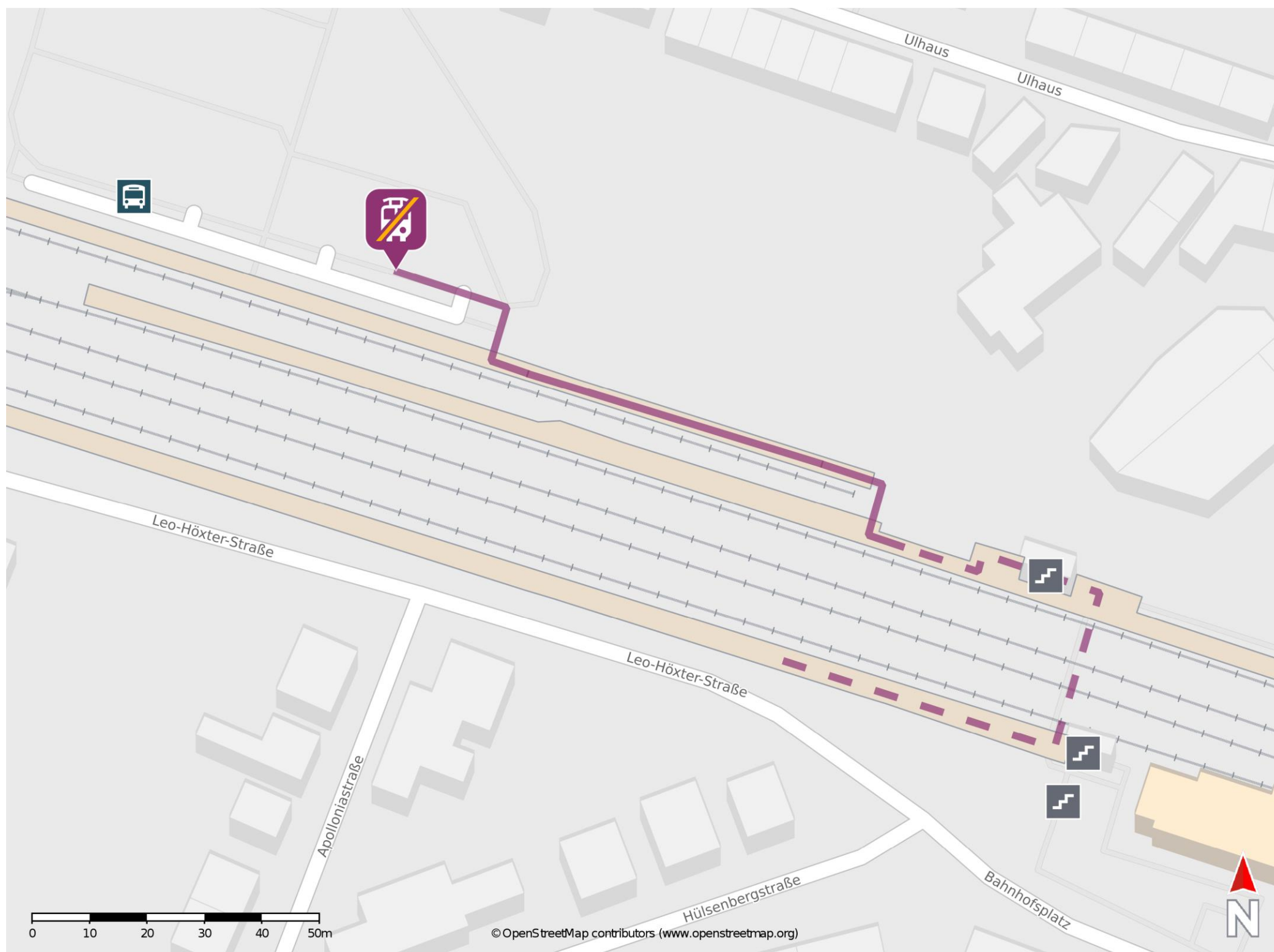
Verlassen Sie den Bahnsteig, ggf. durch die Unterführung und begeben Sie sich vor das Bahnhofsgebäude. Die Ersatzhaltestelle befindet sich unmittelbar vor dem Bahnhofsgebäude.



* Fahrradmitnahme im Schienenersatzverkehr nur begrenzt möglich.
Im QR Code sind die Koordinaten der Ersatzhaltestelle hinterlegt.

— barrierefrei
- nicht barrierefrei

Langerwehe



Wegbeschreibung Schienenersatzverkehr *

Verlassen Sie den Bahnsteig, ggf. durch die Unterführung und begeben Sie sich an den PKW Parkplatz. Die Ersatzhaltestelle befindet sich am ZOB in unmittelbarer Nähe zum Bahnhof.



* Fahrradmitnahme im Schienenersatzverkehr nur begrenzt möglich.
Im QR Code sind die Koordinaten der Ersatzhaltestelle hinterlegt.

— barrierefrei
- nicht barrierefrei